


HIPER

ИНСТРУКЦИЯ ПО ЭКСПЛУАТАЦИИ



Радиоуправляемый робот HIPER DINO REX

Игрушка для детей старше 6 лет

Меры предосторожности

Пожалуйста, внимательно и полностью прочитайте инструкцию. Цвета и некоторые детали могут отличаться.

- Не запускайте модель во время грозы или дождя.
- Оберегайте модель от попадания воды, песка или снега.
- Не погружайте машину или пульт управления в воду.
- Никогда не запускайте модель на тротуарах и автодорогах.
- Дети могут использовать эту модель только под присмотром взрослых.
- Если модель не используется, извлекайте батарейки из пульта и модели, чтобы исключить случайное срабатывание.
- Никогда не запускайте модель в ограниченном пространстве, в местах, где гуляют люди, животные.
- Не допускайте столкновения модели с предметами мебели или твердыми препятствиями, может привести к повреждению модели и объектов столкновения.
- После включения питания держите пальцы, волосы и свободные части одежды на удалении от колес, зубчатых передач и двигателя.
- Не оставляйте модель и пульт управления возле источников тепла или под воздействием прямых солнечных лучей.
- Выключайте питание модели и передатчика сразу после завершения использования модели.
- Оберегайте внутренние компоненты модели и пульта управления от воздействия влаги.

Технические характеристики

Размер модели	25*13.66*12.66 см
Время зарядки	~ 60 минут
Время игры	~ 40 минут
Дальность управления	~ 10 метров
Аккумулятор	3.7В, 500 мАч, Li-ion

Комплектация


Радиоуправляемый робот HIPER Dino Rex,	1 шт
Пульт управления*	1 шт
Аккумулятор	1 шт
Зарядное устройство USB	1 шт
Инструкция по эксплуатации	1 шт
Набор аксессуаров	1 шт
Отвертка	1 шт

* ИК пульт управления
Требуется докупить 3 батарейки типа AAA



Последняя актуальная информация указана на сайте производителя.
www.hiper-power.com

Пульт управления*



Зарядка аккумулятора

Все действия, связанные с зарядкой аккумуляторов и установкой батареек, должны выполняться взрослыми.

1. Откройте крышку модели и извлеките аккумулятор.
2. Подключите разъем аккумулятора модели к соответствующему разъему на зарядном устройстве USB строго соблюдая полярность.
3. Подключите разъем USB зарядника к компьютеру.
4. В процессе заряда горит индикатор зарядного устройства.
5. Индикатор отключается, когда аккумулятор заряжен.

Установка аккумулятора

1. Откройте крышку батарейного отсека модели и подключите разъем аккумулятора к разъему модели строго соблюдая полярность.
2. Плотно закройте батарейный отсек модели.

Установка батареек в пульт управления

Все действия, связанные с зарядкой аккумуляторов и установкой батареек, должны выполняться взрослыми.

1. Открутите фиксатор батарейного отсека пульта управления.
2. Строго соблюдая полярность, установите 3 батарейки размера AAA в пульт.
3. Плотно закройте крышку батарейного отсека и зафиксируйте ее винтом.

Подключение игрушки

1. Убедитесь, что аккумулятор модели заряжен и правильно установлен в модель. Батарейки установлены в пульт управления.
2. Переведите выключатель на модели в положение ON.
3. Управляйте игрушкой направляя пульт управления на модель.

Среднее время заряда 60 минут.
НЕ ЗАРЯЖАЙТЕ АККУМУЛЯТОР БОЛЕЕ 2 ЧАСОВ.

Режим демонстрации

При нажатии на кнопку или модель переходит в режим демонстрации.

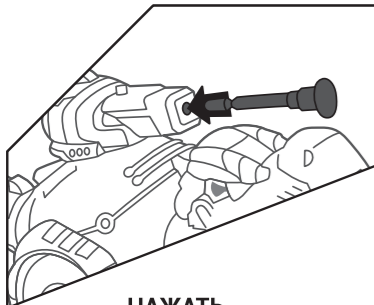
Для выхода из режима демонстрации нажмите на кнопки движения модели вперед или назад на пульте.

Программирование

Нажмите на кнопку . Модель перейдет в режим программирования.

Кнопками вперед/назад и влево/вправо задайте необходимый маршрут движения. Для выхода из режима программирования и запуска программы нажмите на кнопку .

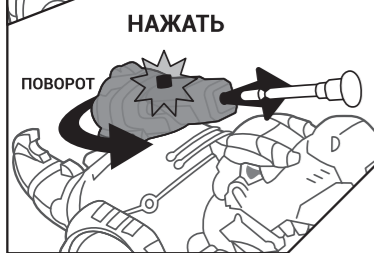
Стрельба



1. Установите ракету

2. Наведите пушку

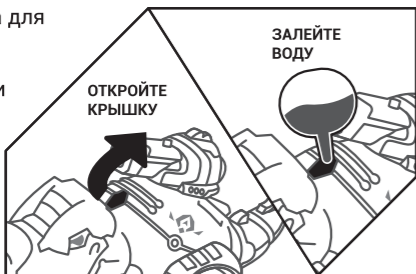
3. Нажмите для выстрела кнопку на модели



Использовать функцию стрельбы можно только под наблюдением взрослых. Избегайте стрельбы в людей и животных. Будьте осторожны во время использования данной функции.

Парогенератор

1. Откройте крышку отсека для воды
2. Залейте обычную воду с использованием емкости из комплекта
3. Для включения/выключения имитации пара нажмите кнопку на пульте управления.



Условия эксплуатации

Не допускается хранение устройства при экстремальных температурах (выше +40°C или ниже 0°C). Это может привести к сокращению ресурса аккумулятора и отрицательно сказаться на работоспособности.

Условия транспортировки и хранения

В упакованном виде устройство может транспортироваться в крытых транспортных средствах любого типа при температуре от -10 до +50°C с защитой от непосредственного воздействия атмосферных осадков, солнечного излучения и механических повреждений. Допускается использовать и хранить устройство при температуре от 0 до 40°C и относительной влажности 30 - 90%. Длительное хранение допускается только в заводской упаковке, в темном, сухом, чистом, хорошо вентилируемом закрытом помещении, изолированном от мест хранения кислот и щелочей. Допустимая относительная влажность окружающей среды 30 - 90%.

Условия гарантии

Компания "HIPER Technology Ltd" являющаяся изготовителем товаров (изделий) HIPER (далее по тексту - Изготовитель), выражает вам огромную признательность за ваш выбор. Мы сделали все возможное, чтобы данное изделие удовлетворяло вашим запросам, а качество соответствовало лучшим мировым образцам. «HIPER Technology Ltd» устанавливает срок службы устройств: 2 года. Срок службы отсчитывается с даты покупки изделия, если кратким руководством пользователем изделия не установлено иное ограничение. Все товары предназначены «HIPER Technology Ltd» для поставок в Российскую Федерацию и, соответственно, изготовлены с учетом условий эксплуатации в этой стране. Чтобы убедиться в этом, просим вас проверить наличие на изделии и упаковке официальных знаков соответствия. Во избежание недоразумений убедительно просим вас внимательно изучить краткое руководство, условия гарантийных обязательств, проверить правильность заполнения гарантийного талона. Гарантийный талон действителен только при наличии правильно и четко указанных: модели, серийного номера изделия, даты продажи, четких печатей фирмы-продавца, подписи покупателя. Модель и серийный номер изделия должны соответствовать указанным в гарантийном талоне. При нарушении этих условий, а так же в случае, когда данные, указанные в гарантийном талоне изменены, стерты или переписаны, гарантийный талон признается недействительным. В этом случае рекомендуем вам обратиться к продавцу для получения нового гарантийного талона, соответствующего вышеуказанным условиям, либо предоставить товарный или кассовые чеки, либо иные документы, удостоверяющие факт и дату продажи изделия. В случае, если дату продажи установить невозможно, в соответствии с законодательством Российской Федерации о защите прав потребителей, гарантийный срок исчисляется с даты изготовления изделия. Данным гарантийным талоном «HIPER Technology Ltd» подтверждает принятие на себя обязательств по удовлетворению требований потребителей, установленных действующим законодательством о защите прав потребителей, в случае обнаружения недостатков изделия, возникших по вине Изготовителя. «HIPER Technology Ltd» оставляет за собой право отказать в удовлетворении требований потребителей по гарантийным обязательствам в случае несоблюдения изложенных ниже условий. Все условия гарантийных обязательств действуют в рамках законодательства о защите прав потребителей и регулируются законодательством стран импортеров. «HIPER Technology Ltd» устанавливает гарантийный срок 2 месяца отсчитываемый от даты продажи.

Условия гарантийных обязательств

1. Гарантийные обязательства Изготовителя распространяются только на модели изделий, предназначенные «HIPER Technology Ltd» для поставок и реализации на территории Российской Федерации, приобретенные в Российской Федерации, и прошедшие сертификацию на соответствие стандартам страны.
 2. Под Гарантийными обязательствами понимается дополнительное обязательство Изготовителя по устранению недостатков (дефектов) изделия, возникших по вине Изготовителя, без взимания платы с покупателя (потребителя).
 3. Замена изделия в период гарантийного срока (2 месяца), не ведет к установлению нового гарантийного срока.
 4. Изготовитель не несет гарантийные обязательства в следующих случаях:
 - а) Если изделие, предназначенное для личных (бытовых, семейных) нужд, использовалось для осуществления предпринимательской деятельности, а также в иных целях, не соответствующих его прямому назначению;
 - б) В случае нарушения правил и условий эксплуатации, изделия, изложенных в кратком руководстве и другой документации, передаваемой потребителю;
 - в) Если изделие имеет следы попыток ремонта;
 - г) Если дефект вызван изменением конструкции или схемы изделия, подключением внешних устройств, не предусмотренных Изготовителем;
 - д) Если дефект вызван действием непреодолимых сил, несчастными случаями, умышленными или неосторожными действиями потребителя или третьих лиц;
 - е) Если обнаружены повреждения, вызванные механическими повреждениями, воздействием влаги, высоких или низких температур, коррозией, окислением, попаданием внутрь изделия посторонних предметов, веществ, жидкостей, насекомых или животных.
 5. «HIPER Technology Ltd» снимает с себя ответственность за возможный вред, прямо или косвенно нанесенный продукцией HIPER людям, домашним животным, имуществу в случае, если это произошло в результате несоблюдения правил и условий эксплуатации, установки изделия, умышленных или неосторожных действий покупателя (потребителя) или третьих лиц.
- Также «HIPER Technology Ltd» снимает с себя ответственность за возможный вред, прямо или косвенно нанесенный изделиями HIPER соответствующего назначения, в результате изменения и повреждения, утраты данных и информации.

Артикул HRT-0011

Игрушка радиоуправляемый робот HIPER DINO Rex. Торговая марка HIPER.

Изготовитель и его адрес: ХАЙПЕР Технолоджи Лимитед» 3905 Ту Эксчендж скуэр, 8 Конноут плэйс, Гонгконг, Китай. Филиал изготовителя: ШЭНЬЧЖЭНЬ ХАЙПЕР ТЕХНОЛОДЖИ ЛИМИТЕД», адрес (юридический адрес): эт.3, зд 1, шоссе Хуан У 11, промпарк Ин Тао Чжи, р-н Лунган, г. Шэньчжэнь, пров. Гуандун, 518100, Китай.

Импортер: ООО «Мерлион», Российская Федерация, 143401, Московская область, город Красногорск, бульвар Строителей, дом 4, корпус 1, этаж 8, кабинет 819 .

Претензии принимает ИМПОРТЕР.

Соответствует требованиям ТР ТС 008/2011 «О безопасности игрушек». Срок службы 2 года с даты продажи. Дата изготовления: июнь 2022г.

Страна производства: Китай.

P/N HP22060000ME

Гарантийный талон: _____ HP22060000ME

Артикул: _____ HRT-0011

Дата и место приобретения: _____

ВНИМАНИЕ!
гарантийный талон недействителен без печати продавца.

Штамп магазина/продавца:

©2022 HIPER Technology Ltd,
Все права защищены.

Все торговые марки являются собственностью их владельцев.
Address: 3905 Two Exchange Square, 8 Connaught Place, Hong Kong.
Сделано в P.R.C.

@2022 HIPER Technology Ltd. All rights reserved.
All registered trademarks are the property of their respective owners.



предупреждение